


PLAN D'EVACUATION

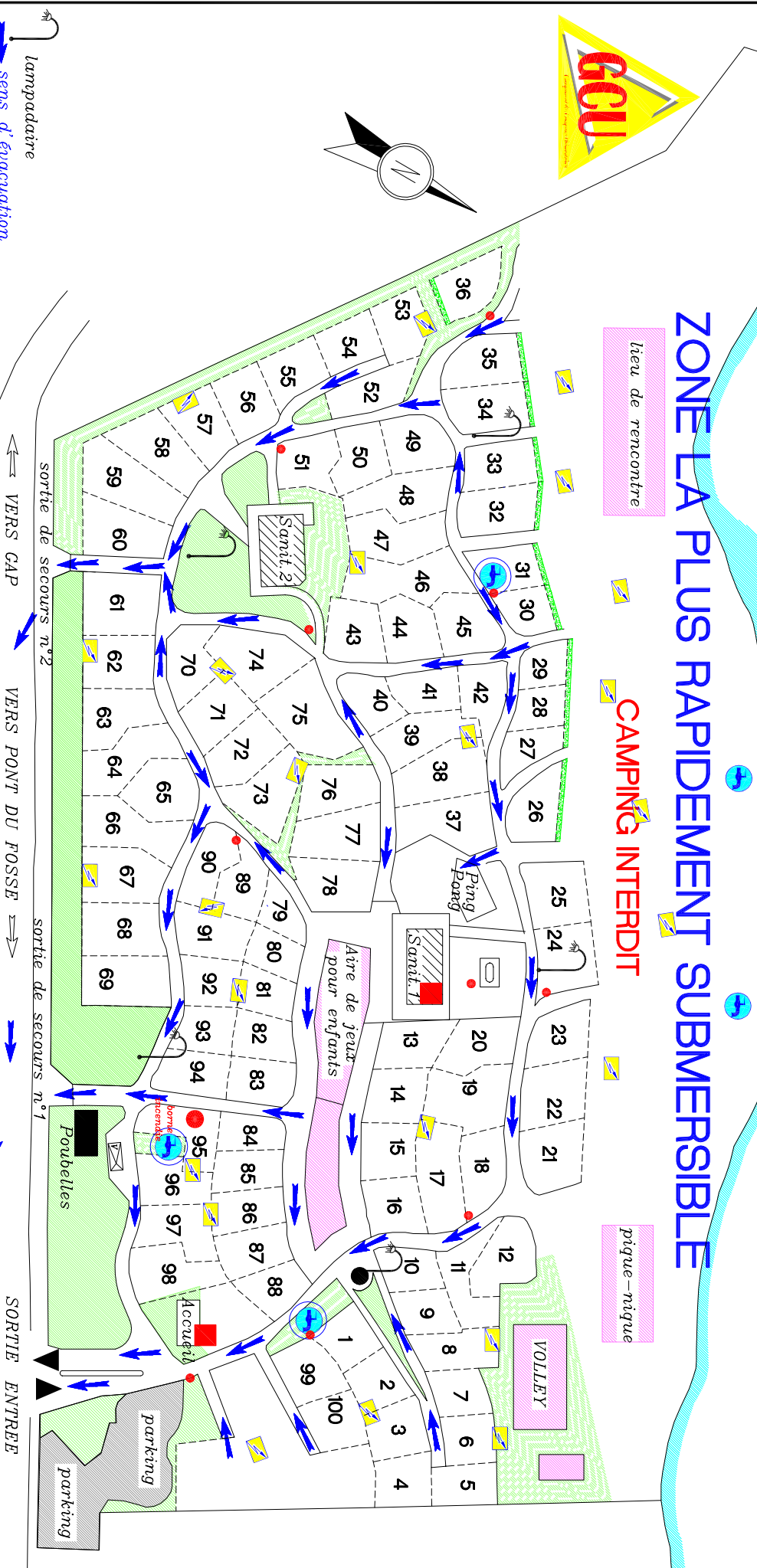
ZONE LA PLUS RAPIDEMENT SUBMERSIBLE



lieu de rencontre

CAMPING INTERDIT

pique-nique



lampadaire

sens d'évacuation

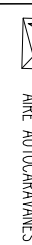
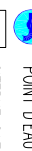
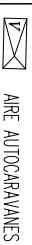
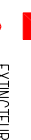
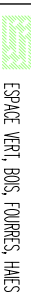
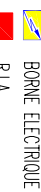
sortie de secours n°2

VERS CAP

VERS PONT DU FOSSE

sortie de secours n°1

SORTIE ENTREE



GROUPEMENT DES CAMPEURS UNIVERSITAIRES DE FRANCE

CLASSE * MENTION TOURISME
POUR UNE CAPACITE TOTALE DE 100 EMPLACEMENTS
DECISION DE CLASSEMENT DU : 25/07/2012

TERRAIN DE

PONT DU FOSSE

DATE : 03/04/2014

10 mètres

POINT DE
RASSEMBLEMENT

