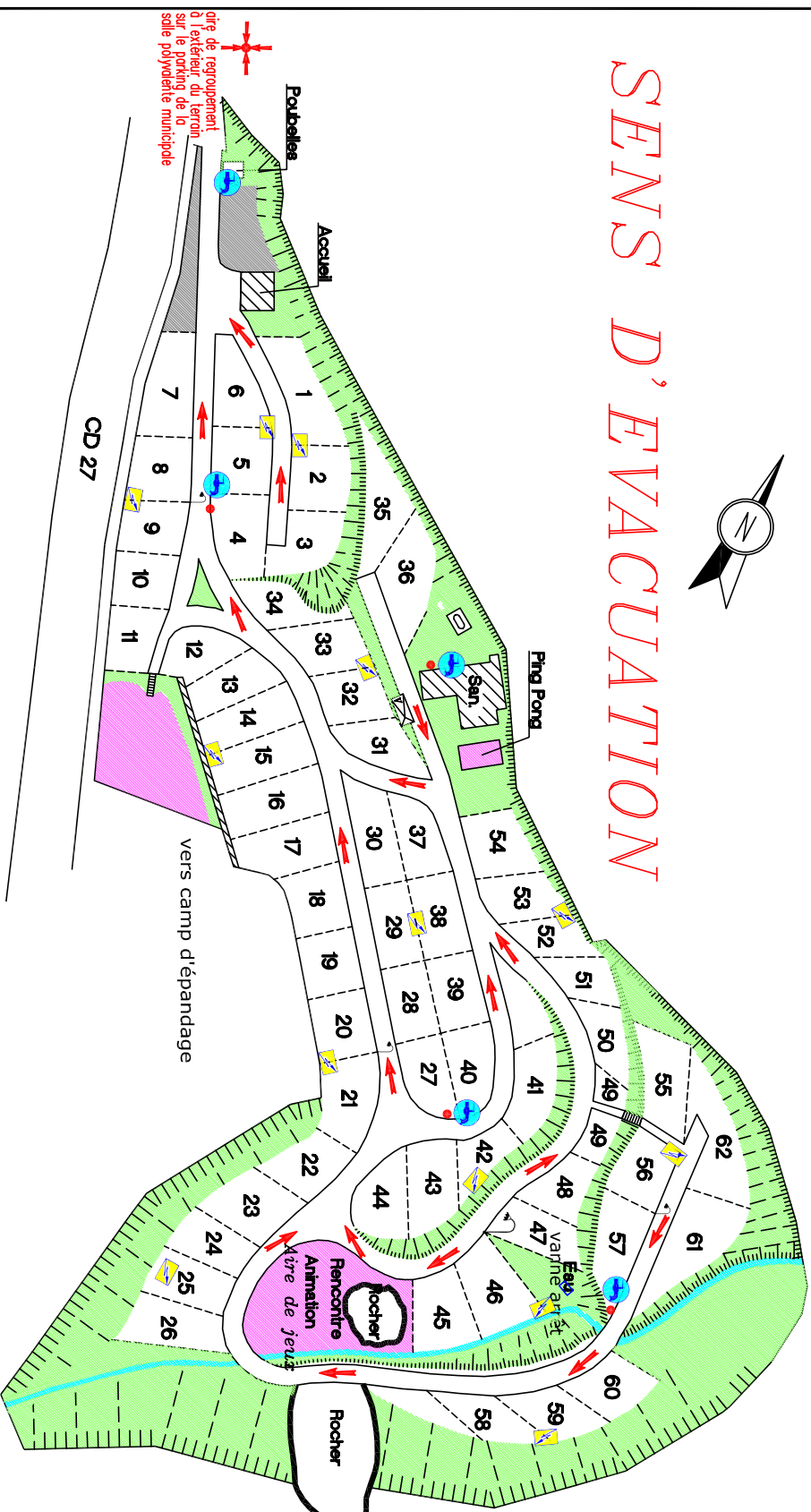














SENS D'EVACUATION



SURFACE DU TERRAIN = 20 000 m²

 BORNE ELECTRIQUE		<div>GROUPEMENT DES CAMPEURS UNIVERSITAIRES DE FRANCE</div> <div>CLASSE * MENTION TOURISME</div> <div>POUR UNE CAPACITE TOTALE DE 62 EMPLACEMENTS</div> <div>DECISION DE CLASSEMENT DU : 25/07/2012</div>
 LAMPADAIRE		
 EXTINCTEUR		
 POINT D'EAU		
 CITRNE GAZ		
 ARE CAMPING CAR		
 JEUX		
 PARKING		
 ESPACE VERT		
 EMPLACEMENT ATTENTE		
 EMPLACEMENT ELECTRIQUE		

TERRAIN DE		<div>ST MAMET-LUCHON</div> <div>10 mètres</div> <div></div>
DATE : 10/04/2013		